



Beijer Ref AB Q1-2018

BEIJER REF

Beijer Ref AB

Q1-2018

En bra start på året.

- Nettoomsättningen under första kvartalet 2018 ökade med 18 procent jämfört med motsvarande period förra året och uppgick till 2 605 mkr (2 218).
- Rörelseresultatet för första kvartalet 2018 uppgick till 172 mkr (107), vilket är en ökning med 61 procent jämfört med samma period föregående år.
- Periodens resultat uppgick till 121 mkr (72).
- Resultat per aktie i kvartalet uppgick till 2,77 kronor (1,63).
- Förvärvet av Tecsa (Pty) Ltd i Sydafrika ingår from 1 mars 2018 i bolagets räkenskaper.
- Beijer Ref har fått exklusiva rättigheter att distribuera Mitsubishi Heavy Industries HVAC-produkter i Storbritannien, samt även distributionsrättigheterna på Irland.
- Under kvartalet har Beijer Ref tecknat avtal om att förvärva Heatcraft Australia Pty Ltd. Övertagandet beräknas ske i början av maj 2018.

Nyckeltal	Q1-18	Q1-17	Δ%	12 mån 17
Nettoomsättning, Mkr	2 605	2 218	17,5	9 830
EBITDA, Mkr	195	127	52,8	810
Rörelseresultat, Mkr	172	107	61,2	725
Rörelsemarginal, %	6,6	4,8	–	7,4
Periodens resultat, Mkr	121	72	68,8	521
Resultat per aktie, Kr	2,77	1,63	69,5	12,06
Avkastning på operativt kapital, %	15,4	13,8	–	14,9
Avkastning på eget kapital, %	17,2	14,2	–	16,6
Medelantalet anställda	3 096	2 693	15,0	2 717

Koncernchefen kommenterar

Ett starkt första kvartal.

En bra start på året. Så kan det första kvartalet 2018 sammanfattas. Samtliga regioner visar tvåsiffrig omsättningsökning och resultatet är vårt bästa första kvartal någonsin. Totalt ökade nettoomsättningen med 18 procent jämfört med motsvarande period föregående år. Den organiska tillväxten nådde nästan 13 procent. Periodens resultat ökade samtidigt med 69 procent, vilket är rekord i vårt bolags historia.

Samtliga av våra regioner utom Afrika visar tvåsiffrig ökning i resultat jämfört med samma kvartal föregående år. Afrika känner fortfarande av den svaga konjunkturen men vissa signaler tyder på en tillfrisknande marknad. Norden, Central- och Östeuropa visar resultatökningar på över 100 procent. Den påbörjade transfereringen till hållbara kyl- och fryslösningar utmärker sig särskilt i dessa områden.

Utvecklingen förklaras av olika faktorer. En är den starka konjunkturen. Även om våra produkter i hög grad är relaterade till livsmedel och därmed relativt okänsliga för konjunkturförändringar, så bidrar självklart ett positivt marknadsläge till vår tillväxt.

En annan är F-gasförordningen i Europa, som innebär en successiv utfasning av befintliga köldmedier, så kallade fluorerande gaser. Förordningen sträcker sig fram till 2030, och ger allt tydligare effekter på marknaden. Aktörer som använder kyl- och fryssystem måste planera för ett tekniskifte där den nya tekniken baserar sig på mer miljövänliga alternativ. Beijer Ref är väl positionerat för att förse kunder med hållbara lösningar, vilket ger koncernen en gynnsam marknadsposition. Det är endast en liten del av marknaden

som har konverterat till den nya tekniken. Vår bedömning är därför att vi bara sett början av omställningen.

Kvartalet bjöd också på ett företagsförvärv, vilket är en del av vår tillväxtstrategi. Att vi i mars kunde sluta avtal om att förvärva Heatcraft, en av Australiens största kylgrossister som dessutom har en tillverkningsenhet i Kina, ger oss goda möjligheter att växa inom Asia Pacific. Förvärvet av kylgrossisten TecsaReco i Sydafrika, som vi genomförde i slutet av förra året, godkändes formellt under första kvartalet och konsoliderades in i våra böcker från och med mars. Glädjande är även att vi har fått exklusiva distributionsrättigheter till Mitsubishi Heavy Industries HVAC-produkter i Storbritannien, samt även distributionsrättigheten på Irland. Efter förvärven kommer den Europeiska marknaden att utgöra 70 procent av Beijer Refs omsättning, medan Asia Pacific kommer att stå för 20 och Afrika för 10 procent.

Vår satsning inom egentillverkning av främst miljövänliga kylaggregat och kondensorer fortsätter enligt fastlagd plan. Vi vill driva innovation och utveckla nya produkter. Under förra året lanserade vi en ny kondensator, CUBO₂ Smart, som är ett alternativ för både kyl- och frysinstallationer. Försäljningen börjar nu ta fart och min bedömning är att vi har utformat en framtida volymprodukt vilket är glädjande. Totalt visade segmentet OEM en tillväxt med cirka 21 procent jämfört med samma period förra året.

De senaste åren har vi metodiskt byggt ut vår OEM-verksamhet under varumärket SCM Ref. I dag finns det etablerat i samtliga av våra regioner. Att bygga en internationell plattform för vår miljövänliga

teknik är av stor strategisk betydelse och något som vi kommer fortsätta att satsa på. Vi är väl positionerade om F-gasförordningar motsvarande den europeiska får fäste utanför Europa. På samma tema invigde vi nyligen ett unikt utbildningscenter – Beijer Ref Academy – utanför Padova i Italien. Det fokuserar helt på naturliga köldmedier och är utrustat med det absolut senaste inom miljöteknik. Dit kommer vi att bjuda in såväl kunder som egen personal för att ta del av och lära sig om detta viktiga område inom vår bransch. Initiativet är vårt sätt att visa hur seriöst vi ser på miljöfrågorna och jag hoppas att centret kommer att bidra till ökad kunskap på marknaden generellt.

Vi växer kraftigt och har en sammanhållning i koncernen som bidrar till vår positiva utveckling. Tack vare engagerade medarbetare kan vi fortsätta att sikta ännu högre.



Per Bertland
CEO

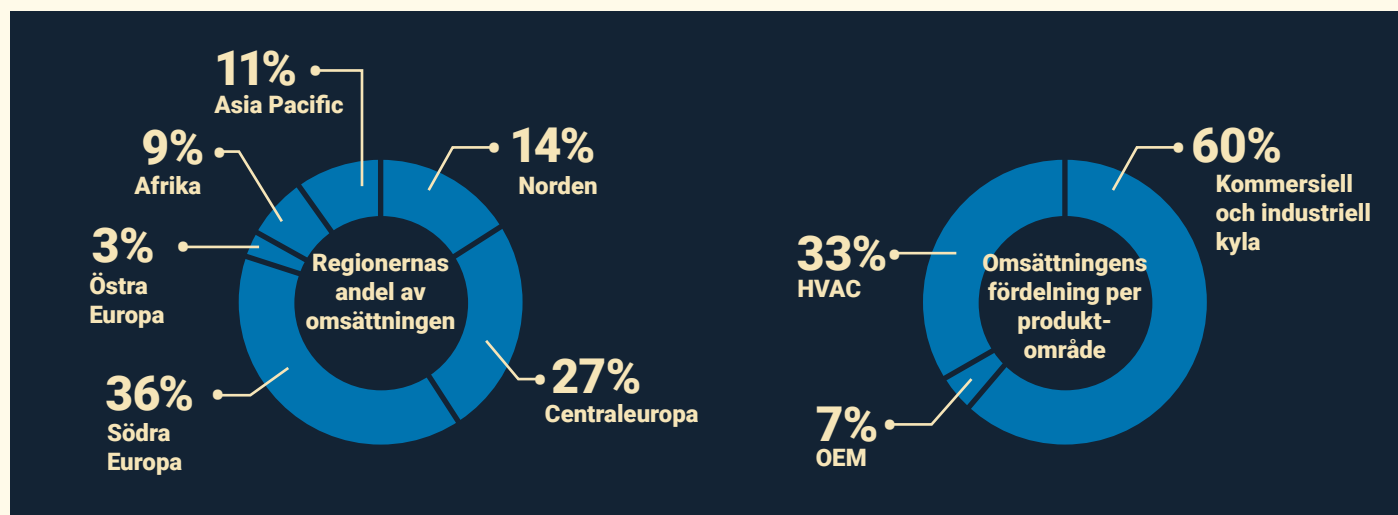
Första kvartalet 2018

OMSÄTTNING

Beijer Ref ökade omsättningen med 18 procent till 2 605 mkr (2 218) under första kvartalet 2018. En gynnsam konjunktur och prisökningar på framförallt köldmedier har medfört en fortsatt stark efterfrågeutveckling på våra europeiska nyckelmarknader. I det första kvartalet visar samtliga regioner en två-siffrig omsättningsökning. Justerat för valutakursförändringar och förvärv var den organiska omsättningsökningen 13 procent.

Omsättning, Mkr	Q1	%
Nettoomsättning 2017	2 218	
Organisk förändring	285	12,5
Förändring genom förvärv ¹	48	2,2
Valutakursförändring	54	2,7
Förändring totalt	387	17,5
Nettoomsättning 2018	2 605	

1) Förvärven avser Beijer Ref Portugal som ingår från september 2017 samt Tecsa som ingår från mars 2018



RESULTAT

Koncernens rörelseresultat uppgick till 172 mkr (107) under det första kvartalet, vilket är en ökning med 61 procent. Utfasningen av köldmedier har lett till prishöjningar, vilket tillsammans med en fortsatt god utveckling på HVAC och OEM har haft en positiv påverkan på resultatet i perioden. Justerat för valutakursförändringar och förvärv var den organiska rörelseresultatförbättringen 56 procent.

KASSAFLÖDE

Kassaflöde från den löpande verksamheten före förändring av rörelsekapitalet var 153 mkr under det första kvartalet 2018 jämfört med 95 mkr för 2017, vilket främst beror på förbättrat resultat. Rörelsekapitalet har under första kvartalet ökat med 112 mkr jämfört med en minskning av rörelsekapitalet med 88 mkr föregående år. Detta ger ett kassa-

VIKTIGA HÄNDELSER UNDER KVARTALET

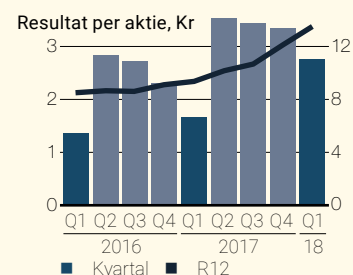
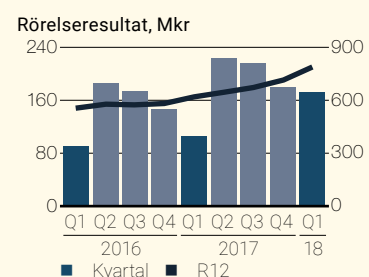
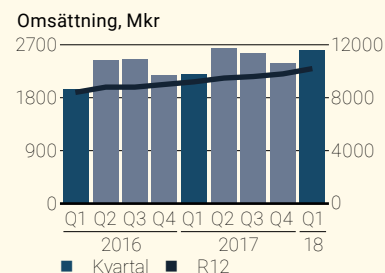
Bolagets förvärv av TecsaReco, en grossist med bas i Sydafrika som erbjuder ett brett utbud av produkter och varumärken inom kommersiell och komfortkyla, luftkonditionering och reservdelar för vitvaror, ingår from 1 mars 2018 i bolagets räkenskaper efter konkurrensmyndigheternas godkännande både i Sydafrika, Botswana och Namibia. Total köpeskilling för verksamheterna i Tecsa uppgick till 298 mkr. De förvärvade nettotillgångarna, som främst består av lager samt rörelsefordringar och rörelseskulder, uppgick till 145 mkr vilket ger ett övervärde om 153 mkr. Övervärdet avser goodwill och övriga immateriella tillgångar. Årsomsättningen i Tecsa för 2017 uppgår till ca 450 mkr och bolaget har ca 300 anställda samt 23 filialer. Förvärvet har påverkat koncernens omsättning med 40 mkr i kvartalet.

Kassaflöde, Mkr	3 mån 2018	3 mån 2017
Kassaflöde från den löpande verksamheten före förändringar av rörelsekapital	153	95
Förändringar i rörelsekapital	-112	88
Kassaflöde från den löpande verksamheten	41	183

flöde från den löpande verksamheten på 41 mkr mot 183 mkr föregående år. Förändringen i rörelsekapitalet mellan åren beror främst på att rörelsekapitalet vid ingången av 2017 låg på en högre nivå än normalt samt lageruppbbyggnad av köldmedier.

INVESTERINGAR

Koncernens investeringar i anläggningstillgångar inklusive rörelseförvärv uppgick till 349 mkr (21) under första kvartalet och är framförallt relaterat till förvärvet av aktierna i TecsaReco.



Under mars 2018 har ett joint venture bildats mellan Beijer Ref AB och Mitsubishi Heavy Industries Air-Conditioning Europe, Ltd (MHIAE). Beijer Ref har fått exklusiva rättigheter att distribuera Mitsubishi Heavy Industries luftkonditionerings- och värmepumpsortiment i Storbritannien samt även distributionsrättigheten på Irland.

Beijer Ref har under kvartalet ingått avtal om att förvärva Heatcraft Australia Pty Ltd. Bolaget har totalt drygt 300 anställda och omsättningen 2017 uppgick till cirka 1,1 miljarder kronor. Försäljning sker genom ett stort distributionsnätverk med över 65 filialer. Affären innebär att Beijer Ref fördubblar omsättningen i region Asia Pacific. I förvärvet ingår även verksamhet i Singapore och en tillverkningsenhet i Kina.

RISKBESKRIVNING

Beijer Ref-koncernens verksamhet påverkas av ett antal omvärldsfaktorer, vars effekter på koncernens rörelseresultat kan kontrolleras i varierande grad. Koncernens verksamhet är beroende av den allmänna ekonomiska utvecklingen i framförallt Europa, vilken styr efterfrågan på Beijer Refs produkter och tjänster. Förvärv är normalt förknippade med risker, exempelvis förlust av nyckelpersoner. Andra rörelserisker, som agentur- och leverantörsavtal, produktansvar och leveransåtaganden, teknisk utveckling, garantier, personberoende med flera, analyseras kontinuerligt. Vid behov vidtas åtgärder för att reducera koncernens riskexponering. Beijer Ref är i sin verksamhet utsatt för finansiella risker såsom valutarisk, ränterisk och likviditetsrisk. Moderbolagets riskbild är densamma som koncernens. För ytterligare information, se koncernens årsredovisning.

REDOVISNINGSPRINCIPER

Denna delårsrapport är upprättad i enlighet med IAS 34, ÅRL och RFR 2. Beijer Ref tillämpar fortsatt samma redovisningsprinciper och värderingsmetoder som finns beskrivna i den senaste årsredovisningen. För mer information om redovisningsprinciper och nya standarder som tillämpas från och med 1 januari 2018, se Not 2 i årsredovisningen 2017.

Delårsrapporten för Beijer Ref AB (publ) har avgivits efter bemyndigande av styrelsen.

Malmö den 23 april 2018

Beijer Ref AB (publ)
Per Bertland, CEO och President

För mer information:
Per Bertland, CEO – 0705-98 13 73
Maria Rydén, CFO - 073-429 25 65

Denna delårsrapport har ej varit föremål för granskning av bolagets revisorer.

Denna information är sådan information som Beijer Ref AB är skyldigt att offentliggöra enligt EU:s marknadsmissbruksförordning och lagen om värdepappersmarknaden. Informationen lämnades, genom ovanstående kontaktpersons försorg, för offentliggörande den 23 april 2018 kl. 08.30 CET.

Koncernens resultaträkning i sammandrag, Mkr	Q1-18	Q1-17	R12	Helår 17
Nettoomsättning	2 605	2 218	10 217	9 830
Övriga rörelseintäkter	10	10	21	21
Rörelsens kostnader	-2 420	-2 101	-9 361	-9 041
Avskrivningar	-22	-20	-87	-85
Rörelseresultat	172	107	790	725
Finansnetto	-6	-7	-26	-26
Resultat före skatt	167	100	765	699
Skatt	-46	-29	-195	-178
Periodens resultat	121	72	570	521
<i>Periodens resultat hänförligt till:</i>				
Moderbolagets aktieägare	117	69	559	511
Innehav utan bestämmande inflytande	3	2	11	10
Periodens resultat per aktie före och efter utspädning, kr	2,77	1,63	13,20	12,06

Koncernens rapport över totalresultat, Mkr	Q1-18	Q1-17	R12	Helår 17
Periodens resultat	121	72	570	521
ÖVRIGT TOTALRESULTAT				
<i>Poster som inte ska återföras i resultaträkningen:</i>				
Omvärdering av nettopensionsförpliktelsen	–	–	–	–
<i>Poster som senare kan återföras i resultaträkningen:</i>				
Valutakursdifferenser	175	12	206	43
Kassaflödessakringar	–	–	–	–
Säkring av nettoinvestering	-2	2	-8	-4
Övrigt totalresultat för perioden	173	14	199	40
Totalresultat för perioden	294	85	769	561
<i>Hänförligt till:</i>				
Moderbolagets aktieägare	287	82	757	552
Innehav utan bestämmande inflytande	7	3	12	9

Koncernens balansräkning i sammandrag, Mkr	31 mars 2018	31 mars 2017	31 dec 2017
TILLGÅNGAR			
<i>Anläggningstillgångar:</i>			
Immateriella anläggningstillgångar	1 908	1 654	1 679
Materiella anläggningstillgångar	353	308	312
Övriga anläggningstillgångar	235	228	237
Summa anläggningstillgångar	2 497	2 190	2 227
<i>Omsättningstillgångar:</i>			
Varulager	3 107	2 583	2 631
Kundfordringar	2 138	1 680	1 726
Övriga kortfristiga fordringar	258	228	319
Likvida medel	452	510	559
Summa omsättningstillgångar	5 956	5 001	5 236
Summa tillgångar	8 453	7 191	7 463
EGET KAPITAL OCH SKULDER			
Eget kapital	3 587	3 052	3 294
Summa eget kapital	3 587	3 052	3 294
Långfristiga skulder	2 101	1 805	1 868
Summa långfristiga skulder	2 101	1 805	1 868
<i>Kortfristiga skulder:</i>			
Leverantörsskulder	1 473	1 270	1 128
Övriga kortfristiga skulder	1 291	1 064	1 172
Summa kortfristiga skulder	2 764	2 333	2 301
Summa eget kapital och skulder	8 453	7 191	7 463
Därav räntebärande skulder	2 473	2 160	2 208
Nettoskuld	2 020	1 650	1 649

Koncernens nyckeltal	31 mars 2018	31 mars 2017	31 dec 2017
Soliditet, %	42,4	42,4	44,1
Eget kapital per aktie, kr	85	72	78
Avkastning på eget kapital efter full skatt, %	17,2	14,2	16,6
Avkastning på sysselsatt kapital, %	14,1	12,4	13,7
Avkastning på operativt kapital, %	15,4	13,8	14,9
Skuldsättningsgrad, ggr	0,6	0,5	0,5
Räntetäckningsgrad, ggr	25,1	17,1	22,7
Antal utestående aktier	42.391.030	42.391.030	42.391.030
Genomsnittligt antal utestående aktier	42.391.030	42.391.030	42.391.030
Innehav av egna aktier	87.200	87.200	87.200

Koncernens kassaflödesanalys i sammandrag, Mkr	3 mån 2018	3 mån 2017	Helår 2017
Kassaflöde från den löpande verksamheten före förändringar av rörelsekapital	153	95	642
Förändringar i rörelsekapital	-112	88	-140
Kassaflöde från investeringsverksamheten	-349	-21	-101
Förändring finansieringsverksamheten	187	5	46
Utbetald utdelning	–	–	-233
Förändring likvida medel	-121	167	214
Kursdifferens likvida medel	14	–	4
Likvida medel vid årets början	559	342	342
Likvida medel vid periodens slut	452	510	559

Eget kapital, Mkr	31 mars 2018	31 mars 2017	31 dec 2017
Ingående balans	3 294	2 967	2 967
Periodens totalresultat	294	85	561
Utdelning	–	–	-233
Utdelning till innehavare utan bestämmande inflytande	–	-1	-1
Utgående balans	3 587	3 052	3 294

Q1 mkr	Norden		Central- europa		Södra Europa		Östra Europa		Afrika		Asia Pacific		Koncernen	
	2018	2017	2018	2017	2018	2017	2018	2017	2018	2017	2018	2017	2018	2017
Nettoomsättning per segment	367	314	694	593	981	830	91	74	243	196	276	250	2 652	2 257
Internförsäljning mellan segment													-48	-39
Nettoomsättning													2 605	2 218
Rörelseresultat per segment	47	23	35	14	71	43	8	4	13	16	24	22	198	122
Koncerngemensamma kostnader ¹													-26	-15
Rörelseresultat													172	107
Finansnetto													-6	-7
Skatt													-46	-29
Periodens resultat													121	72
Rörelsekapital, genomsnitt för perioden	458	397	858	718	1 127	1 004	185	147	419	393	410	368	3 457	3 028
Koncernelimineringar													-2	-2
Totalt genomsnittligt rörelsekapital													3 455	3 025

1) Ökningen av koncerngemensamma kostnader förklaras främst av förvärvskostnader.

Rapportering för segment

Rörelsesegment

Koncernens verksamhet delas upp i rörelsesegment baserat på hur företagets verkställande beslutsfattare, d v s koncernchefen följer verksamheten. Koncernen har följande segment; Norden, Centraleuropa, Södra Europa, Östra Europa, Afrika och Asia Pacific.

Segmentsredovisningen för regionerna innehåller resultaträkningen t o m rörelseresultat samt rörelsekapital. Internförsäljning inom respektive segment är eliminerat i nettoomsättningen, internförsäljning mellan segmenten elimineras på total nivå. Rörelsekapitalet består av varulager, kundfordringar och leverantörsskulder och är ett genomsnitt baserat på månadsvärden för respektive period.

Moderbolagets resultaträkning i sammandrag, Mkr	Q1 2018	Q1 2017	Helår 2017
Rörelsens intäkter	–	0	49
Rörelsens kostnader	-20	-14	-57
Avskrivningar	-1	0	-2
Rörelseresultat	-21	-14	-10
Finansnetto	-6	8	3
Resultat från andelar i koncernföretag	0	0	260
Nedskrivning av finansiella anläggningstillgångar	-5	0	0
Resultat före bokslutsdispositioner	-31	-6	253
Bokslutsdispositioner	0	0	59
Resultat före skatt	-31	-6	312
Skatt	0	0	-12
Periodens resultat	-31	-6	301

Moderbolagets balansräkning i sammandrag, Mkr	31 mars 2018	31 mars 2017	Helår 2017
TILLGÅNGAR			
Immateriella anläggningstillgångar	7	4	7
Materiella anläggningstillgångar	5	5	5
Finansiella anläggningstillgångar	3 035	2 703	2 731
Omsättningstillgångar	1 003	1 068	1 111
Summa tillgångar	4 050	3 780	3 853
EGET KAPITAL OCH SKULDER			
Eget kapital	1 710	1 668	1 742
Långfristiga skulder	1 856	1 647	1 627
Kortfristiga skulder	484	465	485
Summa eget kapital och skulder	4 050	3 780	3 853

Ekonomiska definitioner

Δ% Förändring i procent.

Avkastning på eget kapital Resultat efter skatt (rullande 12 månader) i procent av genomsnittligt eget kapital. Syftet med avkastning på eget kapital samt övriga avkastningsmått är att ställa resultatet i förhållande till viktiga balansräkningsposter.

Avkastning på operativt kapital Rörelseresultat (rullande 12 månader) i procent av genomsnittligt operativt kapital.

Avkastning på sysselsatt kapital Resultat före skatt plus finansiella kostnader (rullande 12 månader) i förhållande till genomsnittligt sysselsatt kapital.

EBITDA Rörelseresultat före avskrivningar och nedskrivningar på materiella och immateriella anläggningstillgångar. Syftet med att redovisa EBITDA är att koncernen betraktar det som ett relevant mått för en investerare som vill förstå resultatgenereringen före investeringar i anläggningstillgångar.

Nettoskuld Räntebärande skulder minskat med likvida medel inklusive kortfristiga placeringar. Vi anser att nettoskulden är användbart för användarna av den finansiella rapporten som ett komplement för att bedöma möjlighet till utdelning, att genomföra strategiska investeringar samt att bedöma koncernens möjligheter att leva upp till finansiella åtaganden.

Operativt kapital Sysselsatt kapital minus likvida medel, finansiella tillgångar och andra räntebärande tillgångar.

Organisk förändring Jämförelsetal år över år justerade för omräkningseffekter vid konsolidering samt för förändringar i strukturen.

R12 Rullande tolv. Avser de senaste 12 månaderna.

Resultat per aktie Periodens resultat i förhållande till genomsnittligt antal aktier.

Räntebärande skulder Räntebärande skulder inkluderar räntebärande avsättningar.

Räntetäckningsgrad Resultat före skatt plus finansiella kostnader i förhållande till finansiella kostnader. Syftet med detta mått är att visa hur stor del av företagets resultat som går till att betala räntor och övriga finansiella kostnader.

Rörelsemarginal Rörelseresultat i förhållande till nettoomsättning.

Skuldsättningsgrad Nettoskuld i förhållande till eget kapital. Syftet är att visa belåning i förhållande till bokfört värde på det egna kapitalet.

Soliditet Eget kapital vid periodens utgång i förhållande till balansomslutningen.

Sysselsatt kapital Balansomslutning med avdrag för icke räntebärande skulder och uppskjuten skatteskuld.

Bransch-termer

ARW Air Condition & Refrigeration Wholesale - kylgrossistverksamhet inom luftkonditionering och kyla.

GWP Global Warming Potential, mäter påverkan av växthuseffekten.

HCFC HydroChloroFluoroCarbons, klorfluorkolväten, som påverkar ozonskiktet och som bidrar till den globala uppvärmningen.

HFC HydroFluoroCarbons, fluorerade växthusgaser som bidrar till den globala uppvärmningen.

HFO HydroFluoroOlefins, syntetiska miljövänliga köldmedier.

HVAC Heating, Ventilation, Air Conditioning - värme, ventilation, luftkonditionering.

OEM Original Equipment Manufacturer, egen produkttillverkning.

Transkritiskt Värmeöverföring med gaskylare.

Geografiska områden

Afrika Botswana, Ghana, Mocambique, Namibia, Sydafrika, Tanzania, Zambia

Asia Pacific Australien, Indien, Malaysia, Nya Zeeland, Thailand

Centraleuropa Belgien, Irland, Nederländerna, Schweiz, Tyskland, Storbritannien

Norden Danmark, Finland, Norge, Sverige

Södra Europa Frankrike, Italien, Portugal, Spanien

Östra Europa Estland, Lettland, Litauen, Polen, Rumänien, Slovakien, Tjeckien, Ungern

Kort om Beijer Ref

Beijer Refkoncernen är fokuserad på handels- och distributörsverksamhet inom kylprodukter, luftkonditionering och värmepumpar. Produktprogrammet utgörs huvudsakligen av produkter från ledande internationella tillverkare och därtill viss tillverkning av egna produkter kombinerat med service och support kring produkterna. Koncernen skapar mervärde genom att tillföra teknisk kompetens till produkterna, svara för kunskap och erfarenhet om marknaden samt tillhandahålla effektiv logistik och lagerhållning.

Verksamheten bedrivs regionvis inom Beijer Ref som innefattar Beijer Ref ARW (Air condition, Refrigeration, Wholesale) och Toshiba's distributionsverksamhet inom luftkonditionering och värme. Beijer Refkoncernen är en ledande aktör i Europa inom kylområdet och har en betydande position inom luftkonditionering i Europa. Verksamheten är indelad i sex geografiska segment: Norden, Södra Europa, Centraleuropa, Östra Europa, Afrika samt Asia Pacific. Tillväxt sker både organiskt och genom förvärv av företag som kompletterar nuvarande verksamheter.

Säsongseffekter

Beijer Refs försäljning är säsongsberoende då efterfrågan på kyla och luftkonditionering är som störst under årets varma månader. Det innebär att efterfrågan på det norra halvklotet är som störst under det andra och tredje kvartalet, medan efterfrågan på det södra halvklotet är som störst under första och fjärde kvartalet.

Finansiell kalender

- Delårsrapport för andra kvartalet 2018 publiceras den 13 juli 2018.
- Delårsrapport för tredje kvartalet 2018 publiceras den 22 oktober 2018.
- Delårsrapport för fjärde kvartalet 2018 publiceras den 30 januari 2019.
- Årsstämman äger rum den 10 april 2019 i Malmö.

BEIJER REF

Stortorget 8, 211 34 Malmö
Telefon 040-35 89 00
Organisationsnummer 556040-8113

www.beijerref.com

Totalsumman i tabeller och räkningar summerar inte alltid på grund av avrundningsdifferenser. Syftet är att varje delrad ska överensstämma med sin ursprungskälla och därför kan avrundningsdifferenser uppstå.